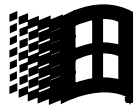


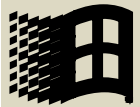


## Umstellung von Windows XP auf Windows 8.1


### **Wann ist ein Wechsel auf Win 8.1 sinnvoll und nötig?**



**Wenn der PC/Laptop noch mit Windows XP läuft, sollte man nicht mehr online gehen!  
Das heisst weder Internet noch E-Mails benutzen, weil das zu unsicher ist.**



**Für den „Heimgebrauch“, also ohne Internet kann weiterhin mit Windows XP gearbeitet werden, z.B. mit den Office Programmen Word, Excel, Powerpoint etc. Es gibt einfach keine Updates mehr von Microsoft.**



**Wenn ein neuer PC/Laptop angeschafft wird**

## **Was passiert mit meinen Daten bei einem Wechsel des Betriebssystems?**

### **Variante 1.)**

***Ich installiere Windows 8 auf meinem bestehenden PC:***

☒ Die Daten bleiben erhalten, ebenso die kompatiblen Programme

☒ Datensicherung auf externe Festplatte oder Stick

empfehlenswert

### **Variante 2.)**

***Ich kaufe einen neuen PC :***

☒ Dann kann ich die Daten mit einem Gratisprogramm vom alten PC auf den neuen PC übertragen. LINK:

<http://www.microsoft.com/windows/de-de/xp/transfer-your-data.aspx>

☒ Bei kleiner Datenmenge ist eine Sicherung auf eine externe Festplatte oder Stick empfehlenswert. Diese Daten können dann vom Stick ins entsprechende Register/Ordner gezogen werden.

**☒ Die Programme können nicht übertragen werden. Sie müssen diese neu installieren.**

**Ganz alte Programme sind meistens nicht mehr kompatibel mit Windows 8.**

**☒ Der WLAN Account fürs Internet muss konfiguriert werden mit dem WLAN Passwort vom Anbieter (Swisscom/Cablecom/Sunrise/etc.)**

**☒ Die Browser (Internet Explorer/Firefox/Google Chrome etc.) müssen benutzerdefiniert angepasst und konfiguriert werden.**

**☒ Ein Microsoft Konto muss zwingend angelegt werden, wenn man z.B. Apps aus dem „Store“ herunterladen will.**

**☒ Die Windows 8 Oberfläche und der Desktop müssen benutzerdefiniert angepasst und konfiguriert werden.**

**☒ Eine Antiviren Software und CCleaner oder TuneUp installieren.**

## **Fazit:**

**Wer sich all diese Arbeiten nach dem Kauf eines neuen PC nicht zutraut, sollte sich für den Kauf am besten an einen Fachhändler wie z.B. STEG oder FUST wenden und den PC dort kaufen. Der wird dann auch gegen eine Servicegebühr die Daten vom alten PC übertragen.**

**WICHTIG: Passwörter von E-Mail / WLAN Account / Swisscom Login/ Microsoft Konto / etc. bereithalten!**

# Windows 8.1 Systemvoraussetzungen

<http://windows.microsoft.com/de-CH/windows-8/upgrade-to-windows-8>

## Update auf Windows 8.1: FAQ

Alle anzeigen

- > Wie führe ich ein Update auf Windows 8.1 durch?
- > Wie viel kostet Windows 8.1?
- ✓ Kann Windows 8.1 auf meinem PC ausgeführt werden?

Wenn Sie Windows 8 oder Windows 7 verwenden, können Sie die Eignung des PCs und der verbundenen Geräte für Windows 8.1 am besten überprüfen, indem Sie den [Windows 8.1-Upgrade-Assistenten](#) herunterladen und ausführen. Der Assistent untersucht die Geräte und Sie erfahren, ob vor der Aktualisierung weitere Maßnahmen erforderlich sind.

Wenn Sie Windows Vista oder Windows XP verwenden, können Sie mit dem [Windows 8-Upgrade-Assistenten](#) überprüfen, ob Ihre Programme und Geräte mit Windows 8 kompatibel sind. Die meisten Programme und Geräte, die unter Windows 8 funktionieren, können auch unter Windows 8.1 verwendet werden.

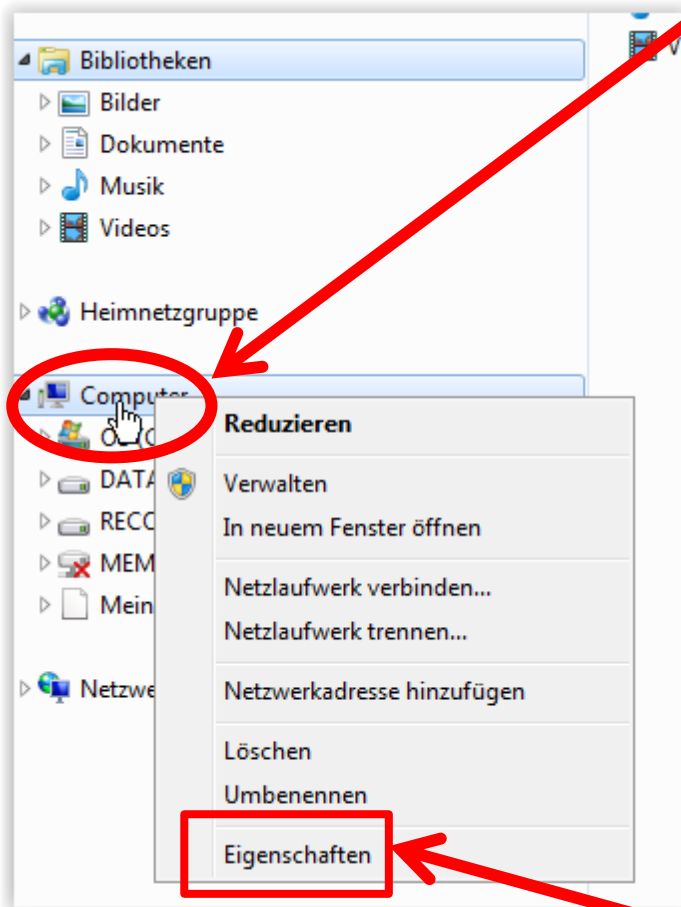
Sie sollten aber dennoch die [Systemanforderungen](#) überprüfen. Es wird zudem empfohlen, dass Sie sich auf der Website Ihres PC-Herstellers über aktualisierte Treiber und Hardwarekompatibilität informieren.

Im Folgenden finden Sie eine Übersicht über die Systemanforderungen:

- **Prozessor:** 1 Gigahertz (GHz) oder schneller
- **RAM:** 1 GB (32-Bit) oder 2 GB (64-Bit)
- **Freier Festplatten-Speicherplatz:** 16 GB (32-Bit) oder 20 GB (64-Bit)
- **Grafikkarte:** Microsoft DirectX 9-Grafikkarte mit WDDM-Treiber

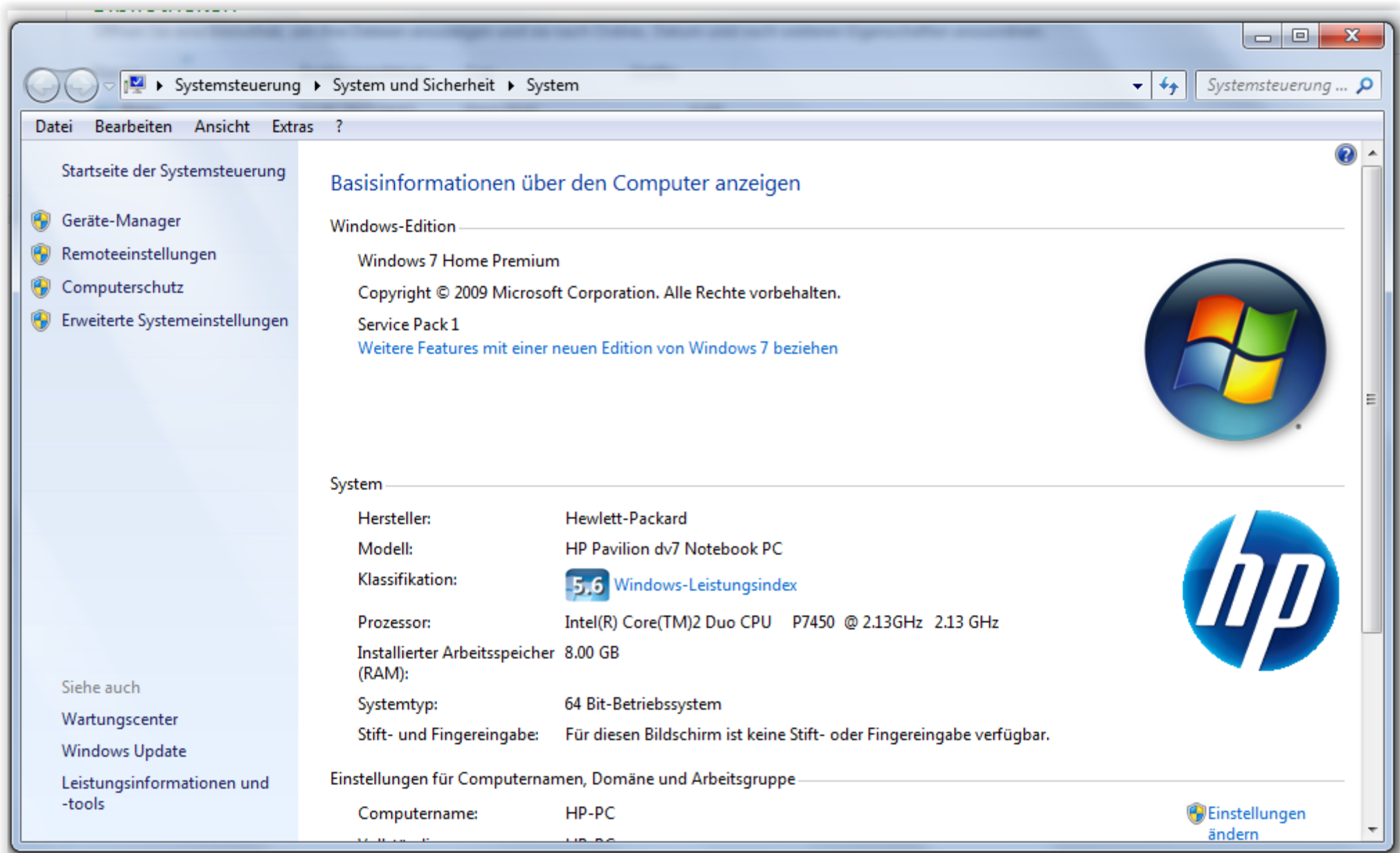
## Wo finde ich die Systemangaben meines PC?

Im Windows Explorer > „Computer“ anklicken mit der rechten Maustaste



Dann im Dropdown-Fenster „Eigenschaften“ anklicken

# Dann öffnet sich dieses Fenster mit allen Angaben zu meinem PC



The screenshot shows the Windows 7 System Control Panel window. The title bar indicates the path: Systemsteuerung > System und Sicherheit > System. The window content is divided into several sections:

- Startseite der Systemsteuerung** (left sidebar):
  - Geräte-Manager
  - Remoteeinstellungen
  - Computerschutz
  - Erweiterte Systemeinstellungen
- Basisinformationen über den Computer anzeigen** (main content):
  - Windows-Edition**: Windows 7 Home Premium. Copyright © 2009 Microsoft Corporation. Alle Rechte vorbehalten. Service Pack 1. [Weitere Features mit einer neuen Edition von Windows 7 beziehen](#)
  - System**:
    - Hersteller: Hewlett-Packard
    - Modell: HP Pavilion dv7 Notebook PC
    - Klassifikation: **5,6** Windows-Leistungsindex
    - Prozessor: Intel(R) Core(TM)2 Duo CPU P7450 @ 2.13GHz 2.13 GHz
    - Installierter Arbeitsspeicher (RAM): 8.00 GB
    - Systemtyp: 64 Bit-Betriebssystem
    - Stift- und Fingereingabe: Für diesen Bildschirm ist keine Stift- oder Fingereingabe verfügbar.
  - Einstellungen für Computernamen, Domäne und Arbeitsgruppe**:
    - Computername: HP-PC
- Siehe auch** (bottom left sidebar):
  - Wartungcenter
  - Windows Update
  - Leistungsinformationen und -tools
- Buttons**: [Einstellungen ändern](#) (bottom right)

# Update auf Windows 8.1: FAQ

Alle anzeigen

> Wie führe ich ein Update auf Windows 8.1 durch?

> Wie viel kostet Windows 8.1?

✓ Kann Windows 8.1 auf meinem PC ausgeführt werden?

Wenn Sie Windows 8 oder Windows 7 verwenden, können Sie die Eignung des PCs und der verbundenen Geräte für Windows 8.1 am besten überprüfen, indem Sie den [Windows 8.1-Upgrade-Assistenten](#) herunterladen und ausführen. Der Assistent untersucht die Geräte und Sie erfahren, ob vor der Aktualisierung weitere Maßnahmen erforderlich sind.

Wenn Sie Windows Vista oder Windows XP verwenden, können Sie mit dem [Windows 8-Upgrade-Assistenten](#) überprüfen, ob Ihre Programme und Geräte mit Windows 8 kompatibel sind. Die meisten Programme und Geräte, die unter Windows 8 funktionieren, können auch unter Windows 8.1 verwendet werden.

Sie sollten aber dennoch die [Systemanforderungen](#) überprüfen. Es wird zudem empfohlen, dass Sie sich auf der Website Ihres PC-Herstellers über aktualisierte Treiber und Hardwarekompatibilität informieren.

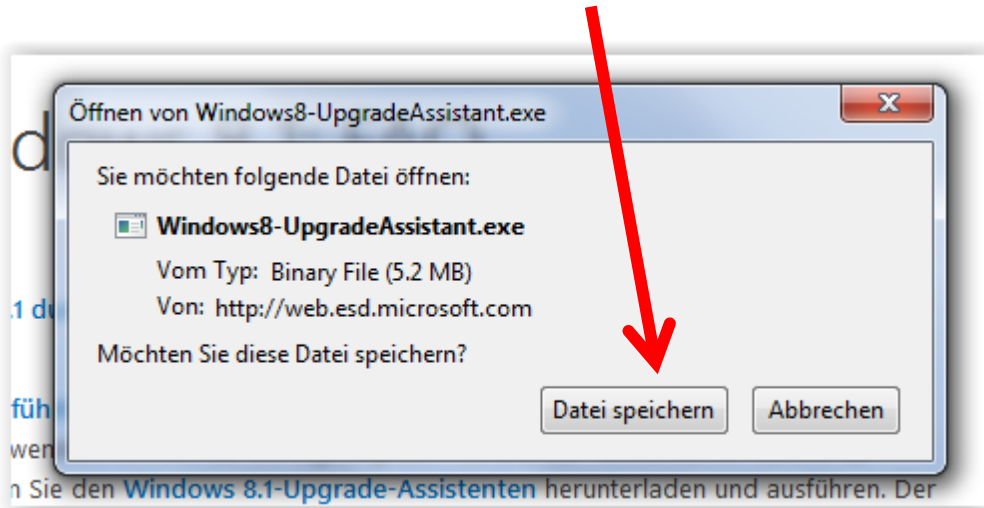
Im Folgenden finden Sie eine Übersicht über die Systemanforderungen:

- **Prozessor:** 1 Gigahertz (GHz) oder schneller
- **RAM:** 1 GB (32-Bit) oder 2 GB (64-Bit)
- **Freier Festplatten-Speicherplatz:** 16 GB (32-Bit) oder 20 GB (64-Bit)
- **Grafikkarte:** Microsoft DirectX 9-Grafikkarte mit WDDM-Treiber

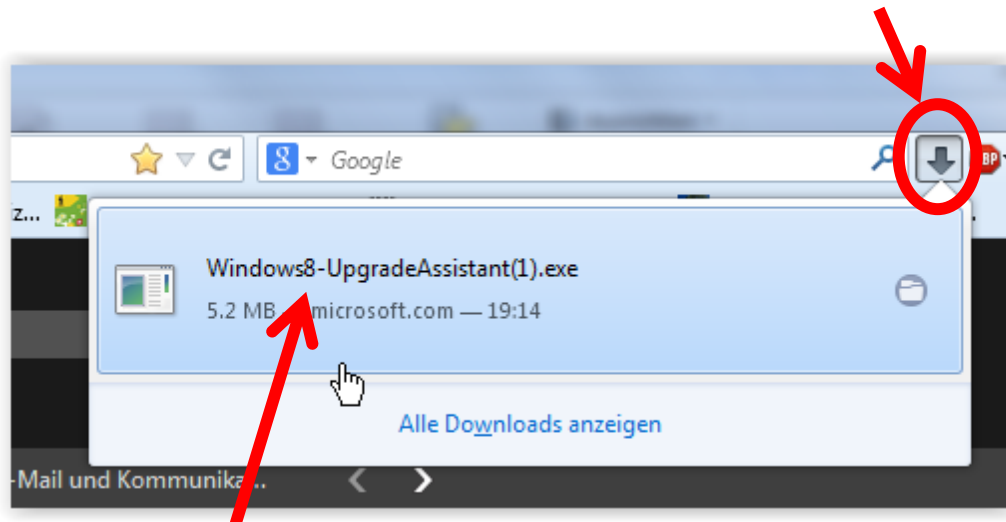
**LINK anklicken um zu prüfen ob bei meinem PC ein Upgrade auf „Windows 8“ möglich ist**



**Je nach PC Einstellung heisst es beim Download dann „Datei speichern“ oder „Datei ausführen“**

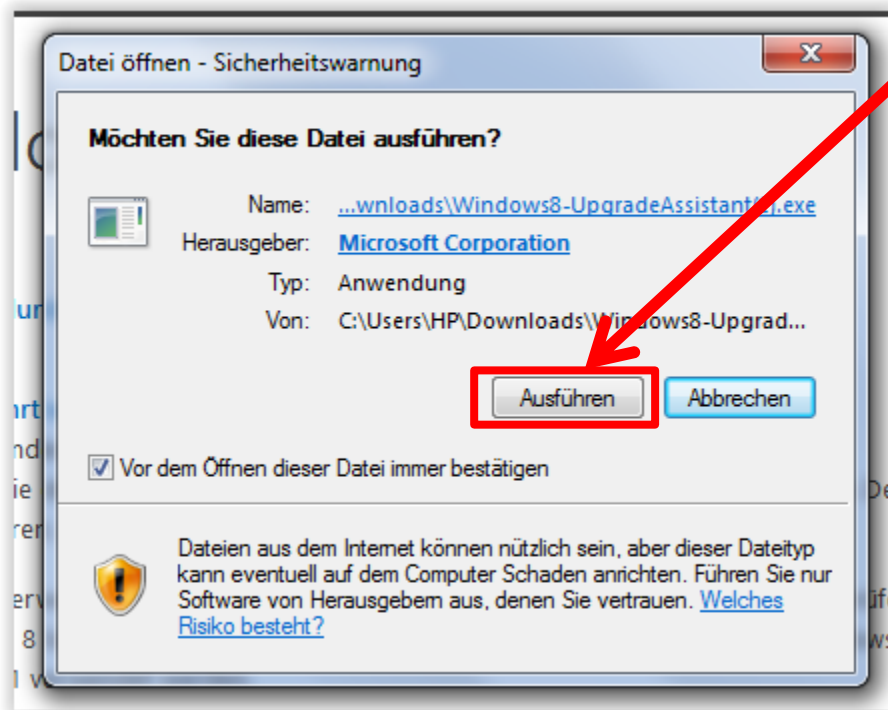


**Die Datei wird im Download Fenster (Pfeil) abgelegt**

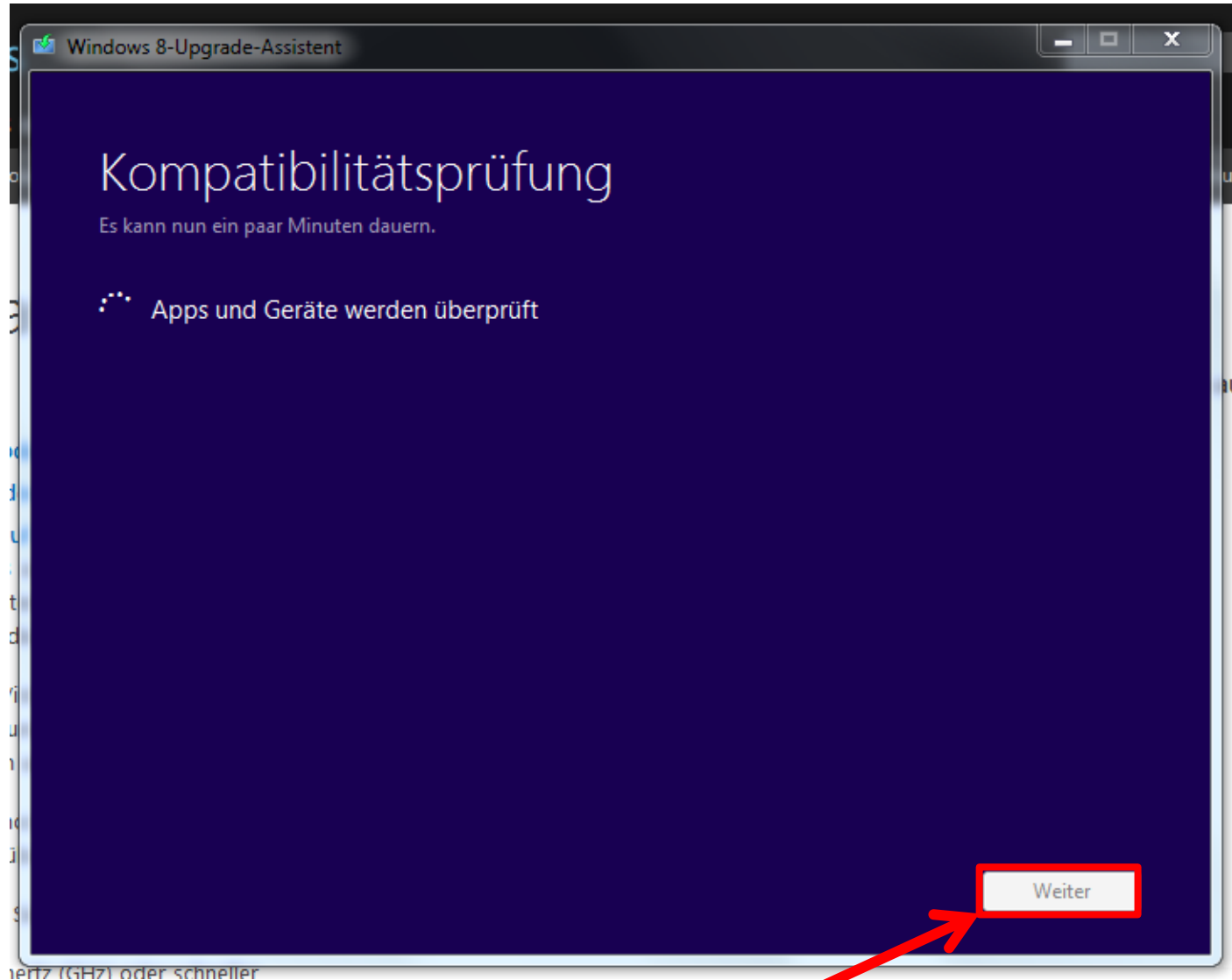


**Die „.exe“ Datei anklicken für die Ausführung des Programms**

# Bei der Sicherheitsfrage auf „ausführen“ klicken

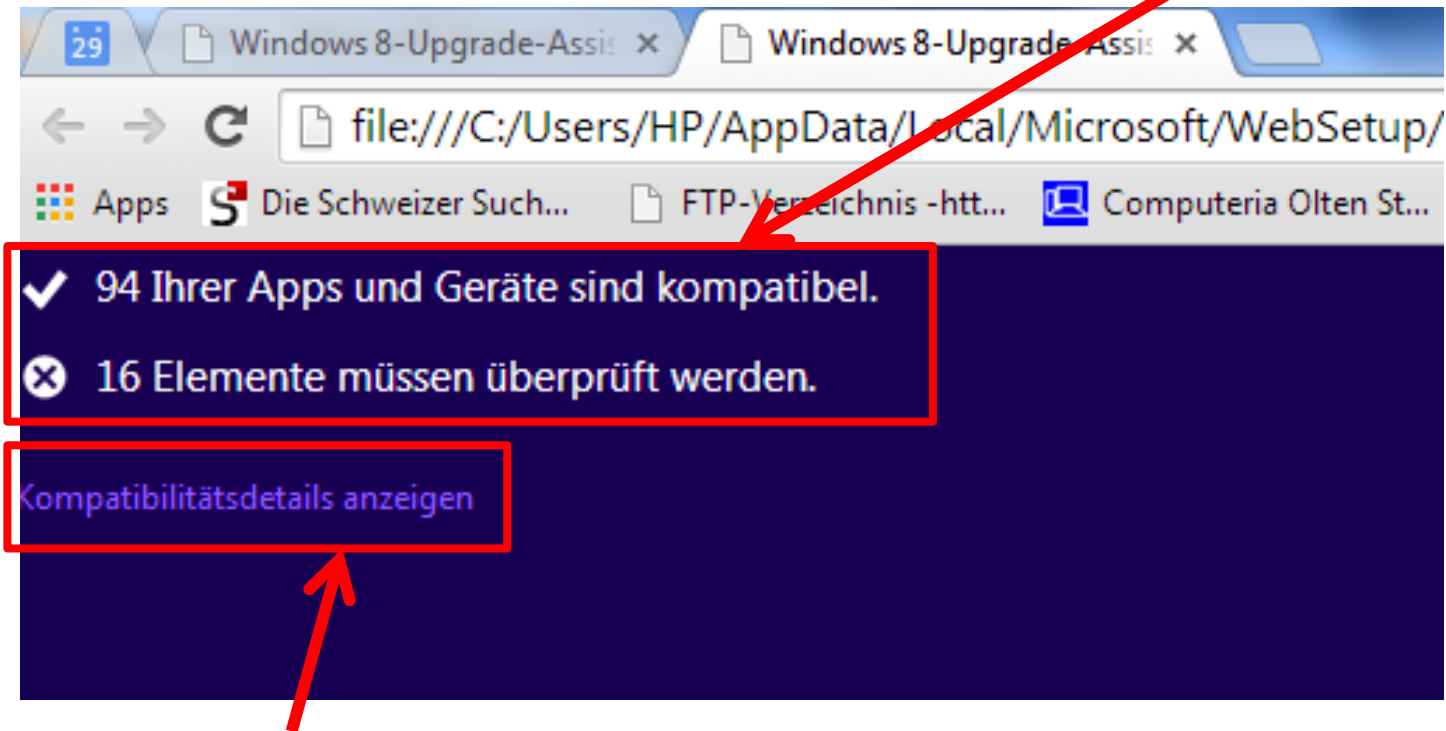


## Nun startet die Prüfung auf dem System



Wenn fertig auf „Weiter“ klicken

## Nach einigen Minuten erscheint das Ergebnis des Test



Auf „anzeigen“ klicken

### Info:

















Als „Apps“ werden Applikationen / Programme bezeichnet

Windows 8-Upgrade-Assi x Windows 8-Upgrade-Assi x

file:///C:/Users/HP/AppData/Local/Microsoft/WebSetup/Panther/DetailedReport.html

Apps Die Schweizer Such... FTP-Verzeichnis -htt... Computeria Olten St... Blick Picasa-Webalben Pflanze

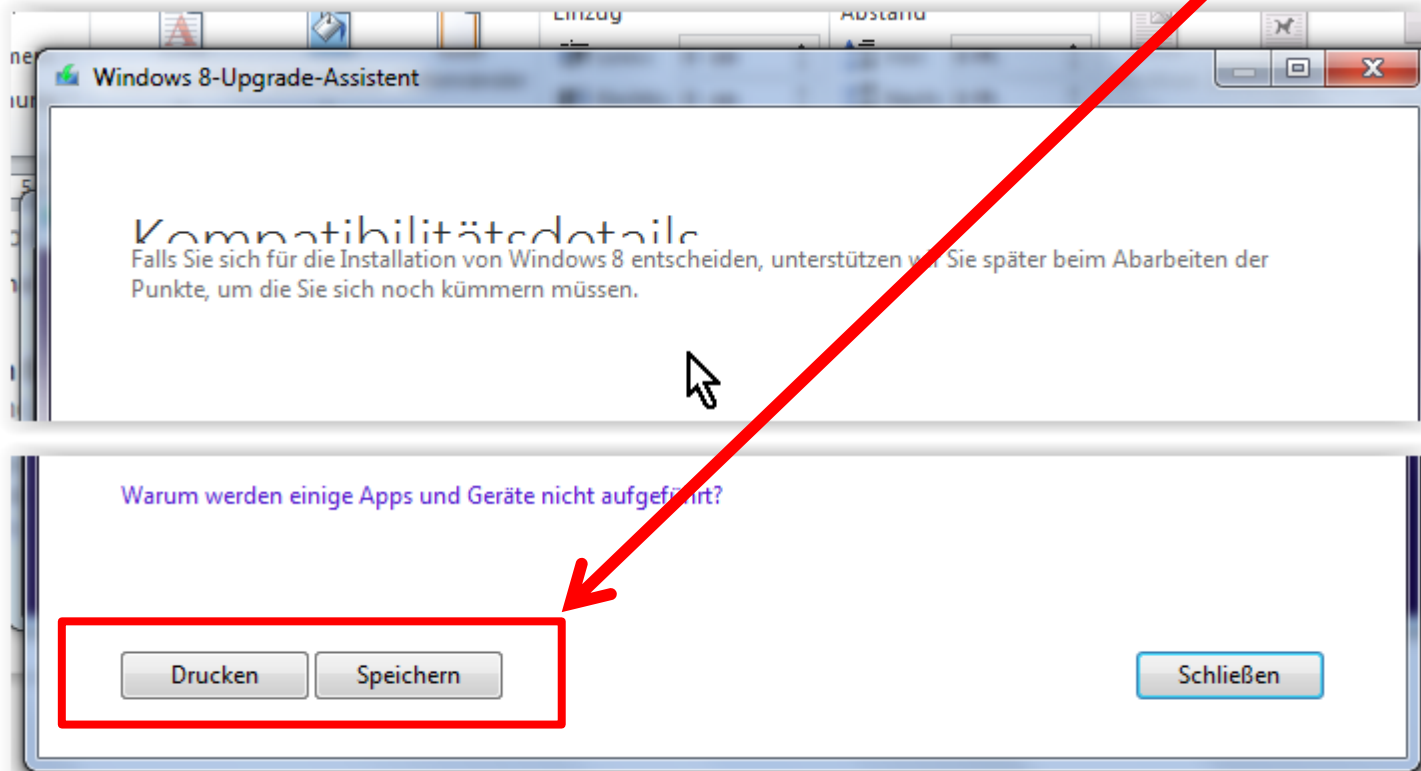
Zu überprüfen

-  **Installieren SIE Eine App für Druck DVD-wiedergabe.**  
Für sterben DVD-wiedergabe Unter Windows 8 Muss Unter Umständen Eine App Installiert Werden.  
[Weitere Informationen](#)
-  **Sidebar-Gadgets in Windows 8 Nicht unterstützt Werden.**  
Die Auf dem PC installierten Sidebar-Gadgets Können Unter Windows 8 Nicht verwendet Werden.  
[Weitere Informationen](#)
-  **Der Sichere starten Seite ist nicht mit DEM PC kompatibel.**  
Der Sichere Start-WIRD von der Firmware des PCs und Nicht unterstützt Kann deshalb Unter Windows 8 Nicht verwendet Werden.  
[Weitere Informationen](#)
-  **HP Integrated Module mit Bluetooth-Wireless-Technologie**  
Broadcom Corporation  
 GEHEN SIE Druckmarkt auf App-Webseite, ähm Unterstützung zu erhalten.
-  **Microsoft Office Frontpage 2003**  
Microsoft Corporation  
 GEHEN SIE Druckmarkt auf App-Webseite, ähm Unterstützung zu erhalten.
-  **Gültigkeit Sensoren Software**  
Gültigkeit Sensors, Inc.  
 GEHEN SIE Druckmarkt auf App-Webseite, ähm Unterstützung zu erhalten.
-  **ENE CIR Receiver**  
ENE  
 Nicht kompatibel
-  **Gültigkeit Sensor**  
Gültigkeit Sensors, Inc.  
 Nicht kompatibel
-  **ATI Catalyst Control Center**  
 Unter Windows 8 neu installieren
-  **ATI Catalyst Install Manager**  
ATI Technologies, Inc.

**Nun sehe ich im Detail, welche Apps von „Windows 8“ nicht unterstützt werden.**

**Ich muss dann selber entscheiden, welche Anwendungen ich neu installieren will, oder evtl. gar nicht mehr brauche.**

**Diesen Bericht kann ich auch ausdrucken oder speichern, um bei Bedarf eine Fachperson um Rat zu fragen**



## Von XP umsteigen, einige Links zum Thema am 8. Mai

- **Umstiegstipps der Zeitschrift PC-tipp**

<http://www.pctipp.ch/news/betriebssysteme/artikel/umstiegs-tipps-von-windows-xp-auf-windows-8-70623/>

- **Umzugshilfen von Microsoft**

<http://www.microsoft.com/windows/de-de/xp/default.aspx>

- **Gratis-Programm zum Übertragen der Daten**

<http://www.microsoft.com/windows/de-de/xp/transfer-your-data.aspx>

- **Genügt mein PC/Laptop für Windows 8.1? Systemanforderungen**

<http://windows.microsoft.com/de-DE/windows-8/system-requirements>

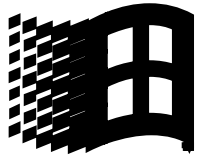
- **Genügend Leistung? Assistent zum Testen meines PCs herunterladen**

<http://go.microsoft.com/fwlink/p/?LinkId=321548>

- **DVD mit allen Informationen zum Umstieg (€ 19.90)**

<http://www.starthilfe50.de/index.php/infos-zu-windows-wechsel-von-xp-zu-8>

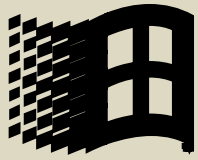
## **Wenn der PC gemäss „upgrade Assistent“ Windows 8 tauglich ist:**



**Wenn möglich zuerst Windows 8 kaufen und installieren >**

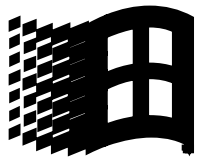
**Anpassungen vornehmen**

**Upgrade Version Pro ca. CHF 70 (nicht mehr lange erhältlich)**



**Wenn Windows nicht installiert ist sondern z.B.**

**Linux „Ubuntu“ > Programm Win 8.1 kaufen**



**Beim Kauf eines neuen PC muss Windows 8.1 bereits**

**installiert sein, oder bei Windows 8 > update auf 8.1 machen gratis über den Store**



The screenshot shows a Google search for "windows 8 pro upgrade" on the Swiss domain (google.ch). The search results are categorized as "Google Shopping-Ergebnisse für windows 8...". There are approximately 103,000,000 results found in 0.34 seconds. The results are displayed as a grid of five items:

Product Name	Price (CHF)	Retailer
Windows 8 Pro Upgrade	CHF 74.95	MicrosoftStore
Windows 8 Pro N ...	CHF 74.95	MicrosoftStore
Windows 8.1 Pro N ...	CHF 74.95	MicrosoftStore
Windows 8 Pro	CHF 324.95	MicrosoftStore
Microsoft Microsoft ...	CHF 66.75	microspot.ch

**Danach:  
Preis für 64 Bit ca. CHF 100.- resp. 141.- für Pro Version**



Dann schauen wir gleich noch in das „vielzitierte“ Windows 8.1 rein, mit dem neustem Update, erkennbar an

